

# GEBRAUCHSANWEISUNG UND WARTUNG DES FALTBAREN INSEKTENSCHUTZES

## WICHTIG:

Vor der ersten Verwendung des Produkts, die folgenden Sicherheitshinweise sorgfältig durchlesen und befolgen. Schäden, die durch Nichteinhaltung der Sicherheitshinweise verursacht werden, werden nicht seitens des Herstellers gedeckt und unterliegen nicht der Garantie. Reparaturen und Demontagen dürfen nur von sachkundigem Personal durchgeführt werden, das auf diesem Gebiet qualifiziert ist. Nehmen Sie keine Änderungen an den Produkten selbst vor. Im Falle hervorgerufener Veränderungen gewährleisten wir keine sichere Handhabung mit diesen Produkten. Die sichere Verwendung des Insektenschutzes ist nur gewährleistet, wenn der Insektenschutz gepflegt und überprüft wird. Wenn Sie Schäden an freiliegenden Teilen des Insektenschutzes bemerken, kontaktieren Sie uns bitte. Den Insektenschutz bis dahin nicht verwenden.

## WARNHINWEISE

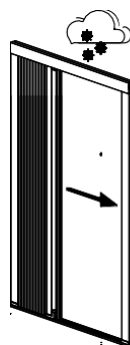


- Der Insektenschutz ist kein Spielzeug, also lassen Sie Kinder oder nichtverantwortungsvolle Menschen nicht damit spielen.
- Transport: Der Insektenschutz ist in einer Schutzfolie mit zusätzlichem Montagezubehör verpackt. Es ist verboten, scharfe Gegenstände zum Öffnen der Verpackung zu verwenden.
- Setzen Sie den Insektenschutz nicht dem offenen Feuer aus.
- Bei der Montage und Demontage des Insektenschutzes ist darauf zu achten, dass die zu entfernenden Teile sicher aus dem Arbeitsbereich entfernt werden. Ebenfalls ist es notwendig, den Arbeitsbereich zu sichern - es besteht die Gefahr, dass nicht befestigte Teile herunterfallen!

## Allgemeine Sicherheitshinweise

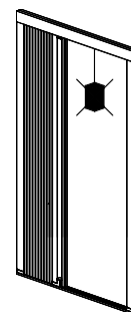
### Bedienung des Produkts im Falle von Frost

Bei Frost kann der auf der Außenseite angebrachte faltbare Insektenschutz einfrieren. Vermeiden Sie in diesem Fall eine gewaltsame Handhabung. Im Winter oder bei längerem Nichtgebrauch empfiehlt es sich, den Insektenschutz zur Seite zu falten.



### Zweckwidrige Verwendung des Produkts

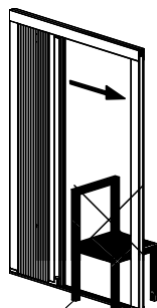
Der faltbare Insektenschutz schützt weder Menschen noch Haustiere vor Stürzen. Nicht an den faltbaren Insektenschutz anlehnen, da er nicht für zusätzliche Belastungen ausgelegt ist - Absturzgefahr!



Hängen Sie nichts am Insektenschutz auf. Zusätzliche Belastungen des Insektenschutzes, wie Werbeartikel, Lichter usw., können zu Beschädigungen des Insektenschutzes führen.


### Quetschgefahr mit beweglichen Teilen

Das faltbare Insektenschutz darf nur mit den beigelegten Griffen bedient werden. Beim Umgang mit diesen Elementen ist darauf zu achten, dass sich keine Personen oder Hindernisse in ihrem Arbeitsbereich befinden.



### Warnung wegen der Lichtdurchlässigkeit

Das lichtdurchlässige Netz des Insektenschutzes kann dazu führen, dass es nicht gesehen wird. Um Verletzungen vorzubeugen, ist es daher ratsam, Kinder oder Gäste auf das Vorhandensein von Insektenschützen in den Durchgängen hinzuweisen. Schäden, die beim Übersehen des Insektenschutzes verursacht werden, sind nicht Gegenstand einer Beanstandung.

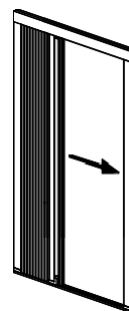


Bei Haustieren ist darauf zu achten, dass sie nicht durch den unteren Teil des geschlossenen Insektenschutzes gehen, da die Schnur reißen kann, was nicht Gegenstand einer Beanstandung

## Bedienung des Produkts

### Betriebsanleitung

Der faltbare Insektenschutz wird über einen Griff oder eine Nut im Profil bedient, die auf beiden Seiten der Abschlussleiste vorhanden ist. Aufgrund der Haltekraft des Haltemagneten ist ein erhöhter Kraftaufwand erforderlich, um den faltbaren Insektenschutz zu öffnen, wenn er vollständig geschlossen ist.



## Wartung und Reinigung

### Reinigung


Um einen ordnungsgemäßen und reibungslosen Betrieb des Insektenschutzes zu gewährleisten, müssen regelmäßige Pflegemaßnahmen durchgeführt werden. Es wird empfohlen, die untere Schiene (bzw. das untere Profil) des Insektenschutzes mindestens einmal im Monat zu reinigen. Für den Fall, dass die Schiene nicht gereinigt wird, kann es zu Schäden am Insektenschutz kommen, am Insektenschutzrad kann sich Schmutz ansammeln, der ein ordnungsgemäßes Rollen verhindert.

Das Netz des Insektenschutzes darf nicht abgesaugt werden, reinigen Sie es nur mit einem Staubfeger.

Metallrahmen: Metall- und plastifizierte Teile des Insektenschutzes behalten die ursprüngliche Qualität länger bei, wenn Sie sie regelmäßig mit einem weichen, nassen Tuch reinigen. Kleinere Flecken können mit einem sehr milden Handwaschpulver gereinigt werden.

#### Achtung!

Zur Reinigung keine aggressiven Reinigungs- oder Scheuermittel verwenden. Keine Öle oder Fette, wie WD-40... verwenden. Das Reinigen mit Hochdruckreinigern ist verboten.



### Pflegemaßnahmen

Den Insektenschutz und die Bedienelemente regelmäßig auf Anzeichen von Verschleiß und Beschädigungen überprüfen. Schmieren Sie die untere Schiene des Insektenschutzes einmal im Jahr oder, falls erforderlich, mit Silikonspray. Die Schiene muss vor dem Auftragen des Silikonsprays gründlich gereinigt werden. Alle Inspektions- und Wartungsarbeiten dürfen nur von fachkundigen Unternehmen durchgeführt werden. Die mechanischen Teile Ihres Insektenschutzes auf sichtbare Beschädigungen prüfen. Bei Schäden, den Insektenschutz nicht verwenden.

### Reparaturen

Unsachgemäße Reparaturen können sowohl Personen verletzen oder Schäden am Insektenschutz verursachen. Reparaturen dürfen nur von sachkundigen Personen durchgeführt werden. Es dürfen nur Original-Ersatzteile verwendet werden.

